

# CND 200

CONVECTEURS

RÉF. PRODUIT: 234816

## Faites-vous plaisir avec une chaleur dédoublée

Ici, la chaleur trouve son chemin vers vous de plusieurs façons. Comme deux systèmes de chauffe sont intégrés dans cet appareil de chauffage direct, ce dernier ne se contente pas de diffuser une chaleur agréable, il la transmet également à l'air ambiant. Vous pouvez donc profiter d'une température ambiante agréable et confortable. Le design élégant de l'appareil garantit une parfaite intégration à votre espace de vie.

**Pratique et économique** Réglez la température souhaitée sur l'appareil et profitez d'une économie encore plus grande : le convecteur mural réduit automatiquement la température lorsque vous quittez la pièce. Si vous ouvrez les fenêtres pour aérer la pièce, le chauffage s'arrête automatiquement.

## Les principales caractéristiques

Convecteur duo mural, idéal comme chauffage d'appoint ou de mi-saison

Chauffage homogène et agréable de l'air ambiant

Design moderne de qualité


Panneau de commande à écran LCD rétro-éclairé

Programmation hebdomadaire, protection hors gel et détection de fenêtre ouverte

Régulation électronique avec détection de présence

Interrupteur ON/OFF et protection contre la surchauffe


Raccordement fixe avec conducteur de commande FIL

**CND 75**

Réf. produit: 234813

**CND 100**

Réf. produit: 234814

**CND 150**


Réf. produit: 234815



Type	CND 75	CND 100	CND 150
Réf. à commander	234813	234814	234815

### Caractéristiques techniques

Raccordement secteur	1/N ~ 230 V	1/N ~ 230 V	1/N ~ 230 V
Tension nominale	230 V	230 V	230 V
Courant nominal	3,3 A	4,3 A	6,5 A
Puissance raccordée	0,75 kW	1 kW	1,5 kW
Indice de protection (IP)	IP 24	IP 24	IP 24
Classe de protection	II	II	II
Couleur	Blanc	Blanc	Blanc
Plage de réglage	10 - 30 °C	10 - 30 °C	10 - 30 °C
Hauteur	504 mm	504 mm	504 mm
Largeur	675 mm	790 mm	1010 mm
Profondeur	120 mm	120 mm	120 mm
Poids	6,70 kg	7,70 kg	9,70 kg



Type	CND 200
Réf. à commander	234816

### Caractéristiques techniques

Raccordement secteur	1/N ~ 230 V
Tension nominale	230 V
Courant nominal	8,7 A
Puissance raccordée	2 kW
Indice de protection (IP)	IP 24
Classe de protection	II
Couleur	Blanc
Plage de réglage	10 - 30 °C
Hauteur	504 mm
Largeur	1240 mm
Profondeur	120 mm
Poids	11,50 kg

Profondeur fixation murale comprise

---

### **Est-ce que vous avez des questions concernant ce produit ?**

Appelez-nous au numéro +32 2 423 22 22.

Nos bureaux sont ouverts du lundi au vendredi de 8h à 12h et de 12h30 à 17h (sept.-mai) ou à 16h (juin-août).

### **Directive d'installation**

L'installation des appareils qui ne sont pas prêts à brancher doit se faire par un installateur professionnel.