

PSH 120 Universal EL

CHAUFFE-EAU MURAL

RÉF. PRODUIT: 231649

Profitez d'eau qui se réchauffe pour vous de manière économique Ce ballon d'eau chaude sanitaire combine les meilleures caractéristiques. Grâce aux trois fonction ECO, vous obtenez une eau agréablement chaude totalement adaptée à vos besoins. Vous économisez de l'énergie en même temps. En mode pratique ECO DYNAMIC, l'appareil s'adapte même automatiquement au moment, à la fréquence et à la durée du soutirage d'eau chaude.

Confort en toute situation

Vous êtes particulièrement flexible pendant le montage du ballon. Le ballon peut être installé verticalement ou horizontalement en fonction de la place dans la pièce. Peu importe ce que vous choisissez, le confort eau chaude sanitaire de premier choix vous est assuré.

Les principales caractéristiques

Chauffe-eau mural à régulation électronique


Résistance stéatite dans fourreau de protection pour une grande fiabilité de fonctionnement

Sélection de la température en continu sur la plage de 7-85 °C


Possibilité de montage horizontal et vertical

Trois fonctions ECO automatiques pour une fonctionnement économe en électricité

Longue durée de vie grâce à une faible tendance aux dépôts calcaires



PSH 30 Universal EL
Réf. produit: 231150



PSH 50 Universal EL
Réf. produit: 231151



PSH 80 Universal EL
Réf. produit: 231152



PSH 100 Universal EL
Réf. produit: 231153




PSH 150 Universal EL
Réf. produit: 231154



Type	PSH 30 Universal EL	PSH 50 Universal EL	PSH 80 Universal EL
Réf. à commander	231150	231151	231152

Caractéristiques techniques

Puissance raccordée ~ 230 V	2.6 kW	3 kW	3 kW
Raccordement secteur	1/N/PE	1/N/PE	1/N/PE
Tension nominale	230 V	230 V	230 V
Fréquence	50/60 Hz	50/60 Hz	50/60 Hz
Profil de soutirage	NO	M	M
Classe d'efficacité énergétique	B	B	B
Capacité nominale	30 l	50 l	80 l
Plage de réglage de la température	7-85 °C	7-85 °C	7-85 °C
Débit maximal	23.5 l/min	23.5 l/min	23.5 l/min
Couleur	Blanc	Blanc	Blanc
Indice de protection (IP)	IP 25	IP 25	IP 25
Hauteur	696 mm	951 mm	893 mm
Largeur	380 mm	380 mm	475 mm
Profondeur	392 mm	392 mm	492 mm
Poids	22,00 kg	28,00 kg	34,00 kg



Type	PSH 100 Universal EL	PSH 120 Universal EL	PSH 150 Universal EL
Réf. à commander	231153	231649	231154

Caractéristiques techniques

Puissance raccordée ~ 230 V	3 kW	3 kW	3 kW
Raccordement secteur	1/N/PE	1/N/PE	1/N/PE
Tension nominale	230 V	230 V	230 V
Fréquence	50/60 Hz	50/60 Hz	50/60 Hz
Profil de soutirage	L	XL	XL
Classe d'efficacité énergétique	C	C	C
Capacité nominale	100 l	120 l	150 l
Plage de réglage de la température	7-85 °C	7-85 °C	7-85 °C
Débit maximal	23.5 l/min	23.5 l/min	23.5 l/min
Couleur	Blanc	Blanc	Blanc
Indice de protection (IP)	IP 25	IP 25	IP 25
Hauteur	1045 mm	1200 mm	1435 mm
Largeur	475 mm	475 mm	475 mm
Profondeur	492 mm	492 mm	492 mm
Poids	38,00 kg	43,00 kg	52,00 kg

Est-ce que vous avez des questions concernant ce produit ?

Appelez-nous au numéro +32 2 423 22 22.

Nos bureaux sont ouverts du lundi au vendredi de 8h à 12h et de 12h30 à 17h (sept.-mai) ou à 16h (juin-août).

Directive d'installation

L'installation des appareils qui ne sont pas prêts à brancher doit se faire par un installateur professionnel.