

SHP-F 220 Premium







CHAUFFE-EAU THERMODYNAMIQUES





RÉF. PRODUIT: 238630

Accessoires obligatoires

Article	Réf. à commander	Type	Description
	074370	ZH 1	Groupe de sécurité, sous pression

Accessoires recommandés

Article	Réf. à commander	Type	Description
	234104	LWF B 200-90	Coude
	234107	LWF N 200	Manchon rapide
	234105	LWF M 200	Manchon
	234023	LSWP 200-4 AL	Gaine d'air
	234022	LSWP 160-4 AL	Gaine d'air
	236899	LUS 221/301	Set de déflexion d'air

	234505	AWG 160 R	Traversée murale
	159329	LWF B 160 - 90	Coude
	159328	LWF B 160 - 45	Coude
	159326	LWF M 160	Manchon
	159320	LWF N 160	Manchon rapide
	161096	LWF 160 - 2	Système de conduits en spirale rigides
	234106	LWF RS 200-160	Réduction conique

Est-ce que vous avez des questions concernant ce produit ?

Appelez-nous au numéro +32 2 423 22 22.

Nos bureaux sont ouverts du lundi au vendredi de 8h à 12h et de 12h30 à 17h (sept.-mai) ou à 16h (juin-août).

Directive d'installation

L'installation des appareils qui ne sont pas prêts à brancher doit se faire par un installateur professionnel.