





HPA-0 6 CS Plus compact D Set S 1.1

POMPES À CHALEUR AIR-EAU

RÉF. PRODUIT: 204279

Accessoires recommandés

Article	Réf. à commander	Type	Description
	238686	<u>WK 1.1</u>	Console murale
	239106	<u>CH 1</u>	Capot de protection pour les raccordements hydrauliques
	236693	<u>SK 2</u>	Console-socle
	229336	<u>ISG web</u>	Internet Service Gateway

Est-ce que vous avez des questions concernant ce produit ?

Appelez-nous au numéro +32 2 423 22 22.

Nos bureaux sont ouverts du lundi au vendredi de 8h à 12h et de 12h30 à 17h (sept.-mai) ou à 16h (juin-août).

Directive d'installation

L'installation des appareils qui ne sont pas prêts à brancher doit se faire par un installateur professionnel.