

CWM 500 P

CONVECTOREN

PRODUCTNR.: 200254

Laat warmte geen kwestie van ruimte zijn

Ook in kleine of volle ruimten mag het u niet aan behaaglijke warmte ontbreken. Deze verwarming maakt zich daarom heel klein. Met een diepte van slechts 10 cm valt deze bijzonder plat uit en is daarom met bijzonder weinig ruimte tevreden. Toch biedt het toestel u een uitstekend warmtecomfort.

Van de voordelen in al hun verscheidenheid genieten Hoewel de wandconvectoren erg bescheiden in uw ruimte integreert, voorziet hij u efficiënt van warmte. De hoogwaardige uitrusting draagt daartoe bij: weektimer en open-raamherkenning maken voor u de bediening gemakkelijker.

De belangrijkste kenmerken

Wandhangende convectoren optimaal als aanvullende of overgangsverwarming

Gelijkmatige, stille verwarming van de kamer

Metalen behuizing in vlakke uitvoering

Bedieningselement met verlicht LC-display

Weektimer, vorstbescherming en openraamherkenning

Adaptieve regeling: voorverwarmingstijd wordt automatisch berekend tijdens timerwerking

AAN/UIT-schakelaar en oververhittingsbeveiliging



CWM 750 P

Productnr.: 200255




CWM 1000 P

Productnr.: 200256




CWM 1500 P

Productnr.: 200257




CWM 2000 P

Productnr.: 200258



CWM 2500 P

Productnr.: 200259



CWM 3000 P


Productnr.: 200260



Type	CWM 500 P	CWM 750 P	CWM 1000 P
Bestelnr.	200254	200255	200256

Technische kenmerken


Netaansluiting	1/N/PE ~ 230 V	1/N/PE ~ 230 V	1/N/PE ~ 230 V
Nominale spanning	230 V	230 V	230 V
Nominale stroom	2,2 A	3,3 A	4,3 A
Aansluitvermogen	0,5 kW	0,75 kW	1,0 kW
Beschermingsgraad (IP)	IP 24	IP 24	IP 24
Beveiligingsklasse	I	I	I
Kleur	Alpine wit	Alpine wit	Alpine wit
Instelbereik	5 - 30 °C	5 - 30 °C	5 - 30 °C
Hoogte	450 mm	450 mm	450 mm
Breedte	348 mm	426 mm	426 mm
Diepte	100 mm	100 mm	100 mm
Gewicht	4,00 kg	4,60 kg	4,60 kg



Type	CWM 1500 P	CWM 2000 P	CWM 2500 P
Bestelnr.	200257	200258	200259

Technische kenmerken

Netaansluiting	1/N/PE ~ 230 V	1/N/PE ~ 230 V	1/N/PE ~ 230 V
Nominale spanning	230 V	230 V	230 V
Nominale stroom	6,5 A	8,7 A	10,9 A
Aansluitvermogen	1,5 kW	2,0 kW	2,5 kW
Beschermingsgraad (IP)	IP 24	IP 24	IP 24
Beveiligingsklasse	I	I	I
Kleur	Alpine wit	Alpine wit	Alpine wit
Instelbereik	5 - 30 °C	5 - 30 °C	5 - 30 °C
Hoogte	450 mm	450 mm	450 mm
Breedte	582 mm	738 mm	894 mm
Diepte	100 mm	100 mm	100 mm
Gewicht	6,00 kg	7,70 kg	9,20 kg



Type	CWM 3000 P
Bestelnr.	200260

Technische kenmerken

Netaansluiting	1/N/PE ~ 230 V
Nominale spanning	~230 V
Nominale stroom	13,0 A
Aansluitvermogen	3,0 kW
Beschermingsgraad (IP)	IP 24
Beveiligingsklasse	I
Kleur	Alpine wit
Instelbereik	5 - 30 °C
Hoogte	450 mm
Breedte	1050 mm
Diepte	100 mm
Gewicht	10,90 kg

Diepte inclusief wandbeugel

Hebt u vragen over dit product?

Bel ons dan gerust op het telefoonnummer +32 2 423 22 22.

Onze kantoren zijn alle werkdagen geopend van 8 u. tot 12 u. en van 12.30 tot 17 u. (sept.-mei) of tot 16 u. (juni-aug.).

Installatierichtlijn

De installatie van niet stekkerklare toestellen moet gebeuren door een vakman.