

CWM P 1000 U

CONVECTOREN

PRODUCTNR.: 200263

Laat warmte geen kwestie van ruimte zijn

Ook in kleine of volle ruimten mag het u niet aan behaaglijke warmte ontbreken. Deze verwarming maakt zich daarom heel klein. Met een diepte van slechts 10 cm valt deze bijzonder plat uit en is daarom met erg weinig ruimte tevreden. Toch biedt het toestel u een uitstekend warmtecomfort.

Van de voordelen in al hun verscheidenheid genieten

Hoewel de wandconvector zich erg bescheiden in uw ruimte integreert, voorziet hij u efficiënt van warmte. De hoogwaardige uitrusting draagt daartoe bij: weektimer en open-raam-herkenning maken voor u de bediening gemakkelijker.

De belangrijkste kenmerken

Wandhangende convector optimaal als aanvullende of overgangsverwarming

Gelijkmatige, stille verwarming van de kamer

Metalen behuizing in vlakke uitvoering

Bedieningselement met verlicht LC-display

Weektimer, vorstbescherming en openraamherkenning

Adaptieve regeling: voorverwarmingstijd wordt automatisch berekend tijdens timerwerking

AAN/UIT-schakelaar en oververhittingsbeveiliging




CWM P 500 U
Productnr.: 200261




CWM P 750 U
Productnr.: 200262




CWM P 1500 U
Productnr.: 200264



CWM P 2000 U
Productnr.: 200265



CWM P 2500 U
Productnr.: 200266



CWM P 3000 U
Productnr.: 200267



Type	CWM P 500 U	CWM P 750 U	CWM P 1000 U
Bestelnr.	200261	200262	200263

Technische kenmerken

Netaansluiting	1/N/PE ~ 230 V	1/N/PE ~ 230 V	1/N/PE ~ 230 V
Nominale spanning	230 V	230 V	230 V
Nominale stroom	2,2 A	3,3 A	4,3 A
Aansluitvermogen	0,5 kW	0,75 kW	1,0 kW
Beschermingsgraad (IP)	IP 24	IP 24	IP 24
Beveiligingsklasse	I	I	I
Kleur	Alpine wit	Alpine wit	Alpine wit
Instelbereik	5 - 30 °C	5 - 30 °C	5 - 30 °C
Hoogte	450 mm	450 mm	450 mm
Breedte	348 mm	426 mm	426 mm
Diepte	100 mm	100 mm	100 mm
Gewicht	4,00 kg	4,60 kg	4,60 kg



Type	CWM P 1500 U	CWM P 2000 U	CWM P 2500 U
Bestelnr.	200264	200265	200266

Technische kenmerken

Netaansluiting	1/N/PE ~ 230 V	1/N/PE ~ 230 V	1/N/PE ~ 230 V
Nominale spanning	230 V	230 V	230 V
Nominale stroom	6,5 A	8,7 A	10,9 A
Aansluitvermogen	1,5 kW	2,0 kW	2,5 kW
Beschermingsgraad (IP)	IP 24	IP 24	IP 24
Beveiligingsklasse	I	I	I
Kleur	Alpine wit	Alpine wit	Alpine wit
Instelbereik	5 - 30 °C	5 - 30 °C	5 - 30 °C
Hoogte	450 mm	450 mm	450 mm
Breedte	582 mm	738 mm	894 mm
Diepte	100 mm	100 mm	100 mm
Gewicht	6,00 kg	7,70 kg	9,20 kg



Type	CWM P 3000 U
Bestelnr.	200267

Technische kenmerken

Netaansluiting	1/N/PE ~ 230 V
Nominale spanning	230 V
Nominale stroom	13,0 A
Aansluitvermogen	3,0 kW
Beschermingsgraad (IP)	IP 24
Beveiligingsklasse	I
Kleur	Alpine wit
Instelbereik	5 - 30 °C
Hoogte	450 mm
Breedte	1050 mm
Diepte	100 mm
Gewicht	10,90 kg

Diepte inclusief wandbeugel

Hebt u vragen over dit product?

Bel ons dan gerust op het telefoonnummer +32 2 423 22 22.

Onze kantoren zijn alle werkdagen geopend van 8 u. tot 12 u. en van 12.30 tot 17 u. (sept.-mei) of tot 16 u. (juni-aug.).

Installatierichtlijn

De installatie van niet stekkerklare toestellen moet gebeuren door een vakman.