

PSH 150 Universal EL

WANDBOILERS

PRODUCTNR.: 231154

Geniet van water dat zuinig voor u opwarmt Deze warmwaterboiler combineert alle optimale eigenschappen. Dankzij de drie ECO-functies krijgt u het weldadige warme water precies afgestemd op uw behoeften. Tegelijkertijd bespaart u energie. In de praktische ECO DYNAMIC-werking past het toestel zich zelfs automatisch aan de gewoonte aan, hoe vaak en hoe lang u warm water gebruikt.

Comfort op elk niveau

Bij de montage van de boiler bent u uiterst flexibel. Deze kan verticaal, maar ook horizontaal worden geplaatst, afhankelijk van hoeveel plaats er in de ruimte beschikbaar is. Ongeacht waarvoor u kiest, bent u zeker van eerste klas warmwatercomfort.

De belangrijkste kenmerken

Elektronisch geregelde wandboiler


Keramisch verwarmingselement in geëmailleerde dompelbuis voor hoge bedrijfszekerheid

Traploze temperatuurinstelling in het bereik van 7-85 °C


Horizontale en verticale montage mogelijk

Stroombesparende werkwijze dankzij drie automatische ECO-functies

Weinig vatbaarheid voor kalkafzettingen voor een lange levensduur



PSH 30 Universal EL
Productnr.: 231150



PSH 50 Universal EL
Productnr.: 231151



PSH 80 Universal EL
Productnr.: 231152



PSH 100 Universal EL
Productnr.: 231153




PSH 120 Universal EL
Productnr.: 231649



Type	PSH 30 Universal EL	PSH 50 Universal EL	PSH 80 Universal EL
Bestelnr.	231150	231151	231152

Technische kenmerken

Aansluitvermogen ~ 230 V	2.6 kW	3 kW	3 kW
Netaansluiting	1/N/PE	1/N/PE	1/N/PE
Nominale spanning	230 V	230 V	230 V
Frequentie	50/60 Hz	50/60 Hz	50/60 Hz
Lastprofiel	S	M	M
Energierendementsklasse	B	B	B
Nominale inhoud	30 l	50 l	80 l
Temperatuurinstelbereik	7-85 °C	7-85 °C	7-85 °C
Max. doorstroomvolume	23.5 l/min	23.5 l/min	23.5 l/min
Kleur	wit	wit	wit
Beschermingsgraad (IP)	IP 25	IP 25	IP 25
Hoogte	696 mm	951 mm	893 mm
Breedte	380 mm	380 mm	475 mm
Diepte	392 mm	392 mm	492 mm
Gewicht	22,00 kg	28,00 kg	34,00 kg



Type	PSH 100 Universal EL	PSH 120 Universal EL	PSH 150 Universal EL
Bestelnr.	231153	231649	231154

Technische kenmerken

Aansluitvermogen ~ 230 V	3 kW	3 kW	3 kW
Netaansluiting	1/N/PE	1/N/PE	1/N/PE
Nominale spanning	230 V	230 V	230 V
Frequentie	50/60 Hz	50/60 Hz	50/60 Hz
Lastprofiel	L	XL	XL
Energierendementsklasse	C	C	C
Nominale inhoud	100 l	120 l	150 l
Temperatuurinstelbereik	7-85 °C	7-85 °C	7-85 °C
Max. doorstroomvolume	23.5 l/min	23.5 l/min	23.5 l/min
Kleur	wit	wit	wit
Beschermingsgraad (IP)	IP 25	IP 25	IP 25
Hoogte	1045 mm	1200 mm	1435 mm
Breedte	475 mm	475 mm	475 mm
Diepte	492 mm	492 mm	492 mm
Gewicht	38,00 kg	43,00 kg	52,00 kg

Hebt u vragen over dit product?

Bel ons dan gerust op het telefoonnummer +32 2 423 22 22.

Onze kantoren zijn alle werkdagen geopend van 8 u. tot 12 u. en van 12.30 tot 17 u. (sept.-mei) of tot 16 u. (juni-aug.).

Installatierichtlijn

De installatie van niet stekkerklare toestellen moet gebeuren door een vakman.