


# CON 30 Premium

CONVECTEURS

RÉF. PRODUIT: 237834

## Convecteur mural CON 30 Premium - chaleur et style.

Le convecteur mural CON 30 Premium allie fonctionnalité et esthétique d'une manière unique en son genre. Le CON 30 Premium rehausse son environnement non seulement grâce à une chaleur agréable, mais aussi par son design haut de gamme.



Son régulateur intégré permet de régler la température de confort au degré près à l'aide d'un programmateur hebdomadaire, prévu pour 7 jours, 5 jours, le week-end ou spontanément, par pression sur un bouton, pendant 10 à 120 minutes. Lorsque vous aérez la pièce, le convecteur mural se coupe automatiquement.

## Les principales caractéristiques

Convecteur mural idéal comme chauffage d'appoint ou de demi-saison

Puissance de chauffage 3000 W

Réchauffement homogène et silencieux de l'air ambiant

Design haut de gamme avec façade en aluminium


Élément de commande à écran LCD éclairé

Programmateur hebdomadaire, minuterie de 120 min, protection hors gel et détection de fenêtre ouverte

Régulation à auto-apprentissage : Le calcul du temps de préchauffage est automatique en mode horloge de programmation

Interrupteur secteur ON/OFF et protection anti-surchauffe



Made in Germany



Type	CON 5 Premium	CON 10 Premium	CON 15 Premium
Réf. à commander	237830	237831	237832
Puissance connectée	0.5 kW	1.0 kW	1.5 kW
Largeur	345 mm	470 mm	625 mm
Profondeur	126 mm	126 mm	126 mm
Hauteur	470 mm	470 mm	470 mm

#### Caractéristiques techniques

Raccordement secteur	1/N/PE ~ 230 V	1/N/PE ~ 230 V	1/N/PE ~ 230 V
Fréquence	50/- Hz	50/- Hz	50/- Hz
Tension nominale	230 V	230 V	230 V
Courant nominal	2.2 A	4.3 A	6.5 A
Plage de réglage	5-30 °C	5-30 °C	5-30 °C
Indice de protection (IP)	IP24	IP24	IP24
Classe de protection	I	I	I
Poids	4,3 kg	5,9 kg	7,5 kg
Couleur	blanc neige	blanc neige	blanc neige



Type	CON 20 Premium	CON 30 Premium
Réf. à commander	237833	237834
Puissance connectée	2 kW	3 kW
Largeur	780 mm	1090 mm
Profondeur	126 mm	126 mm
Hauteur	470 mm	470 mm

#### Caractéristiques techniques

Raccordement secteur	1/N/PE ~ 230 V	1/N/PE ~ 230 V
Fréquence	50/- Hz	50/- Hz
Tension nominale	230 V	230 V
Courant nominal	8.7 A	13 A
Plage de réglage	5-30 °C	5-30 °C
Indice de protection (IP)	IP24	IP24
Classe de protection	I	I
Poids	9,3 kg	12,6 kg
Couleur	blanc neige	blanc neige

Profondeur fixation murale comprise

### **Est-ce que vous avez des questions concernant ce produit ?**

Appelez-nous au numéro +32 2 423 22 22.

Nos bureaux sont ouverts du lundi au vendredi de 8h à 12h et de 12h30 à 17h (sept.-mai) ou à 16h (juin-août).

### **Directive d'installation**

L'installation des appareils qui ne sont pas prêts à brancher doit se faire par un installateur professionnel.