


WPF 13






POMPES À CHALEUR EAU GLYCOLÉE |
EAU (GÉOTHERMIE)

RÉF. PRODUIT: 232913

Accessoires nécessaires

| Article | Réf. à commander | Type | Description |
|---|------------------|-----------------------------|--------------------------------------|
|  | 233307 | <u>WPSE</u> | Unité de remplissage en eau glycolée |

Accessoires complémentaires

| Article | Réf. à commander | Type | Description |
|---|------------------|----------------------------------|--|
|  | 200168 | <u>FEK 2</u> | Télécommande avec sonde de température ambiante et d'hygrométrie, Hauteur: 97,00 mm, Largeur: 147,00 mm, Profondeur: 33 mm |
|  | 235233 | <u>MFS-WP 22</u> | Kit manomètre/filtre, Raccord: G 1 A / Cu 22 x 1 |
|  | 235234 | <u>MFS-WP 28</u> | Kit manomètre/filtre, Raccord: G 1 1/4 A / Cu 28 x 1,5 |
|  | 235218 | <u>MAG 12</u> | Vase d'expansion eau glycolée, Vase d'expansion: 12 l, Pression d'alimentation: 0,05 MPa |
|  | 233602 | <u>WPKI-HK E</u> | Module de circuit de chauffage sans vanne mélangeuse |
|  | 185579 | <u>FE 7</u> | Commande à distance avec sonde d'ambiance, Hauteur: 80,00 mm, Largeur: 80,00 mm, Profondeur: 30 mm |

| | | | |
|---|--------|-------------------------|--|
|  | 230660 | <u>GWS 2</u> | Station spéciale nappe phréatique, Hauteur: 630 mm, Largeur: 640 mm, Profondeur: 230 mm, Poids: 26,50 kg |
|  | 233603 | WPKI-HKM E | Module de circuit de chauffage avec vanne mélangeuse |
|  | 234762 | <u>WPKI 6</u> | Installation compacte |
|  | 233511 | <u>FS-WP 22</u> | Ensemble de filtration, Raccord: G 1 A / Cu 22 x 1 |
|  | 233512 | <u>FS-WP 28</u> | Ensemble de filtration, Raccord: G 1 1/4 A / Cu 28 x 1,5 |
|  | 233711 | STB-FB | Régulateur de température de sécurité pour chauffage au sol |
|  | 232461 | WPSV 25-6 | Distributeur d'eau glycolée DN 20, Nombre de circuits eau glycolée: 6, Robinet à boisseau sphérique avec raccord à visser: DN 20 |
|  | 221135 | <u>WPHW 25</u> | Bouteille de découplage, Raccord pompe à chaleur: G 1 1/2, Raccord chauffage: G 1 1/2, Débit volumétrique: 2 m ³ /h |
|  | 221382 | DWS1 | Pressostat eau glycolée |
|  | 185458 | <u>SBP 200 E</u> | Ballon tampon, Capacité nominale: 207 l, Hauteur: 1535 mm, Diamètre isolation thermique comprise: 630 mm |
|  | 220824 | <u>SBP 400 E</u> | Ballon tampon, Capacité nominale: 415 l, Hauteur: 1710 mm, Diamètre isolation thermique comprise: 750 mm |

Est-ce que vous avez des questions concernant ce produit ?

Appelez-nous au numéro +32 2 423 22 22.

Nos bureaux sont ouverts du lundi au vendredi de 8h à 12h et de 12h30 à 17h (sept.-mai) ou à 16h (juin-août).

Directive d'installation

L'installation des appareils qui ne sont pas prêts à brancher doit se faire par un installateur professionnel.